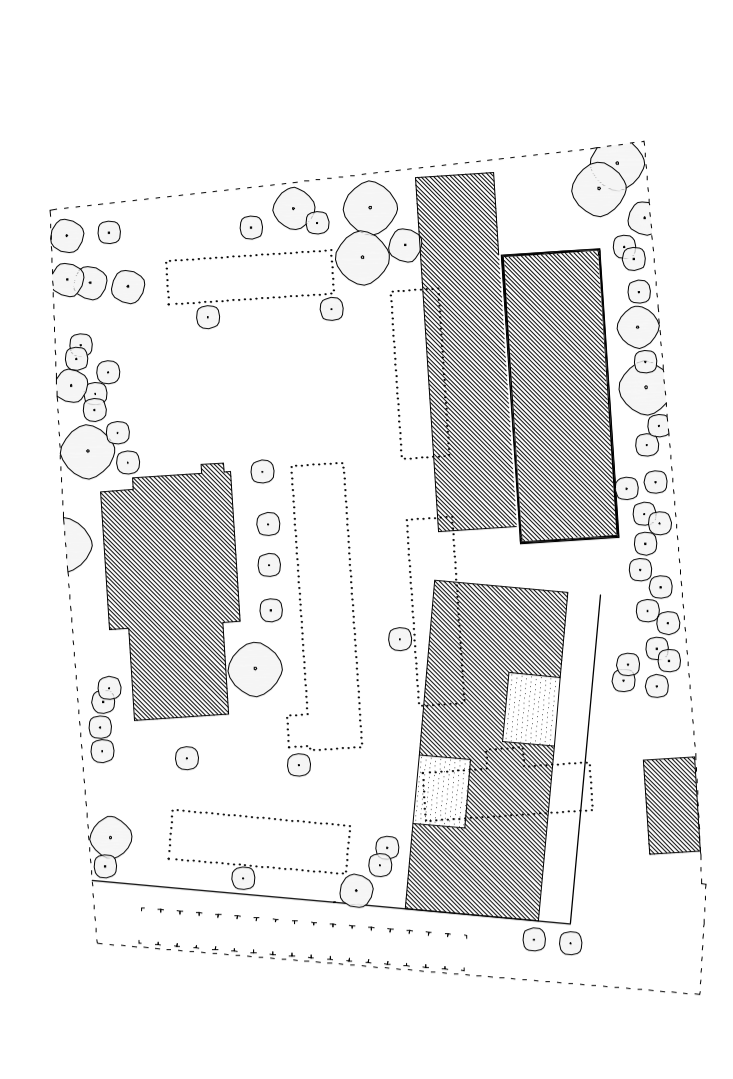
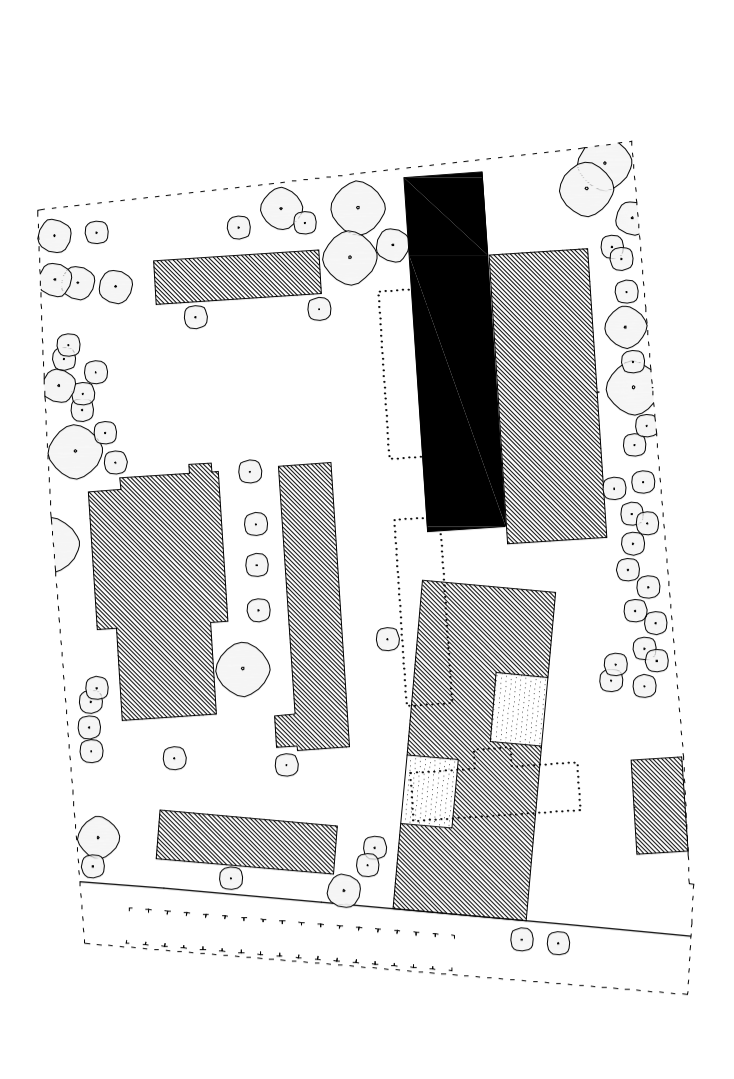
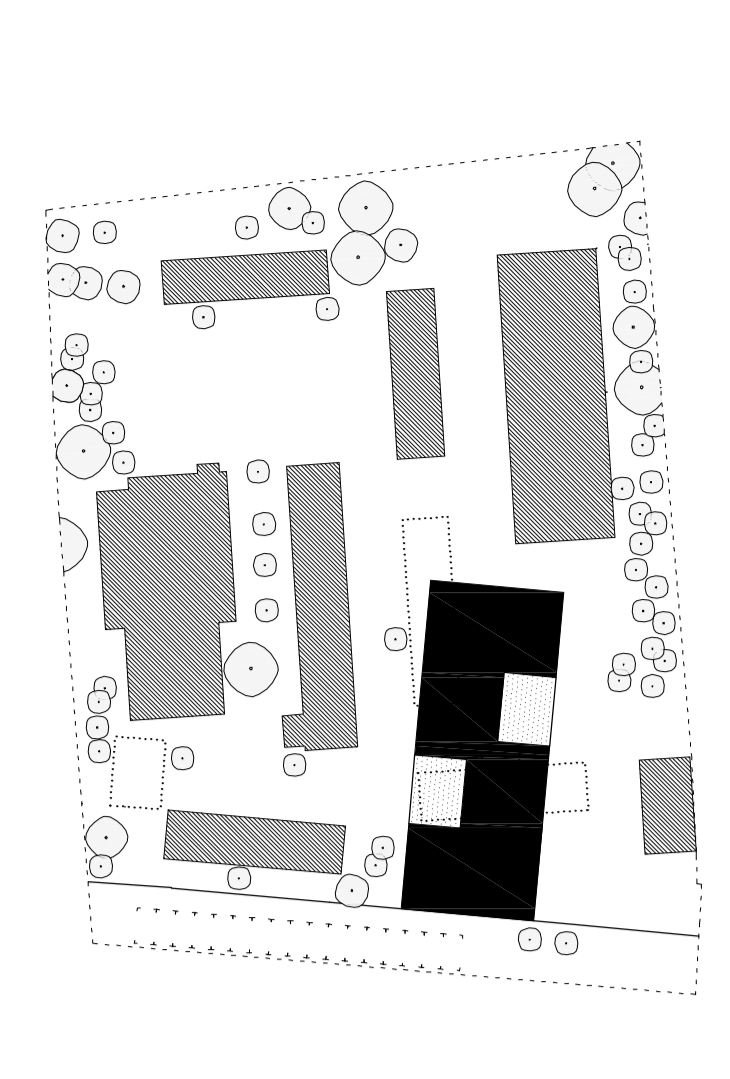
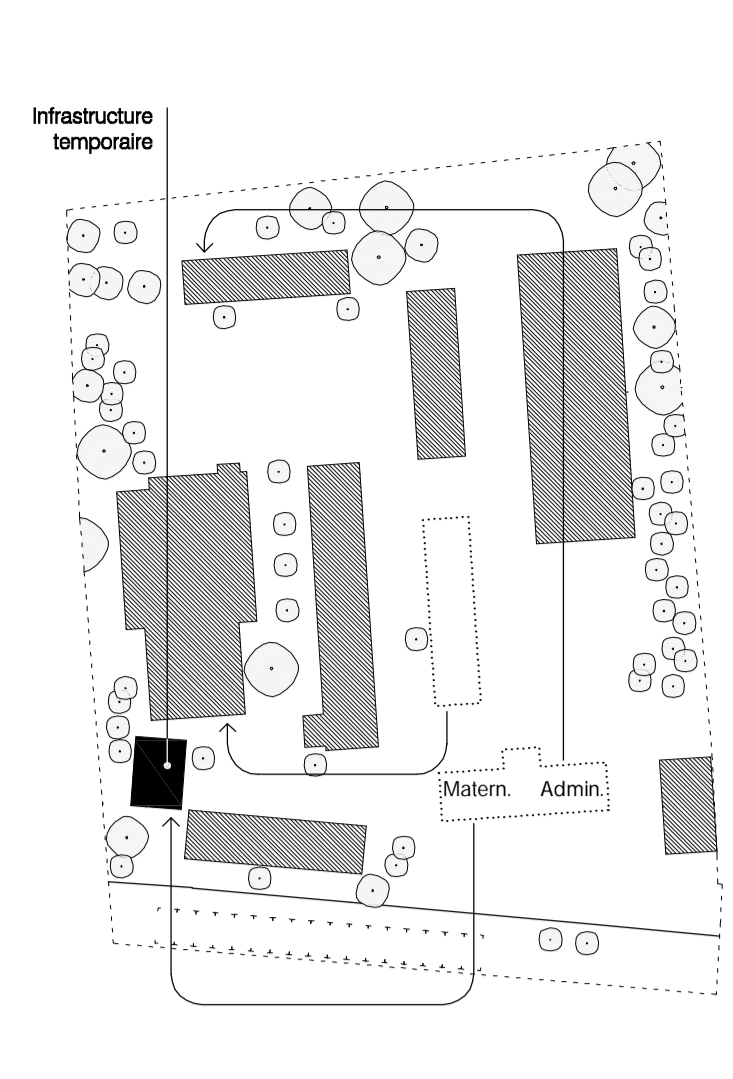
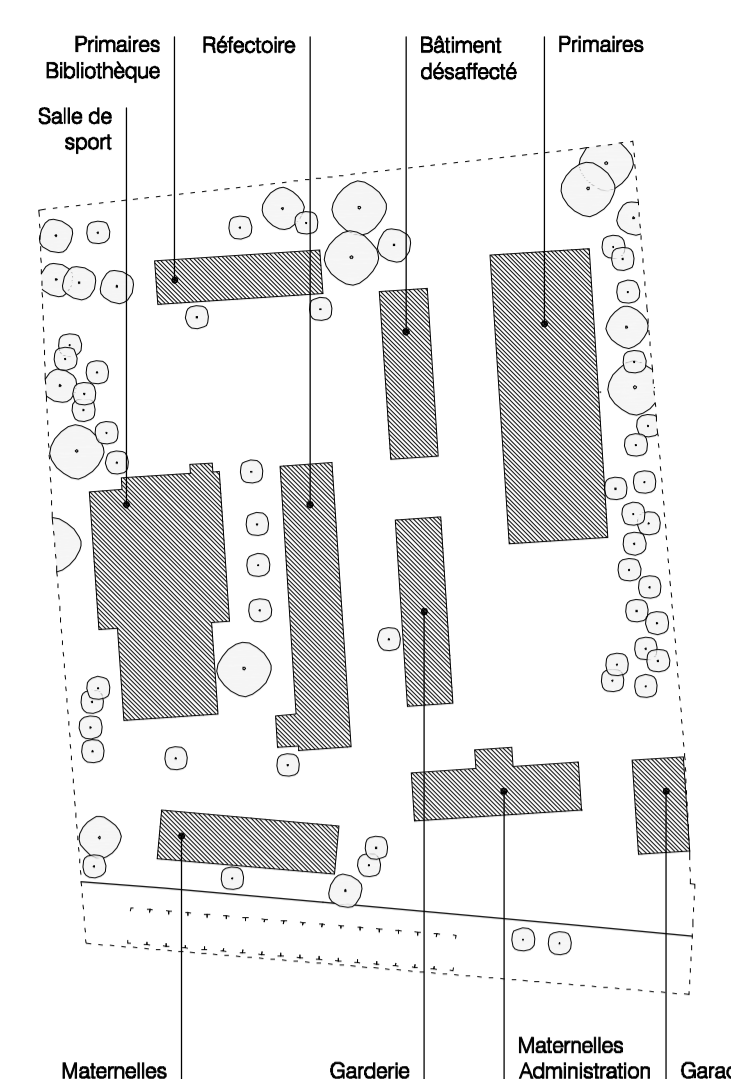
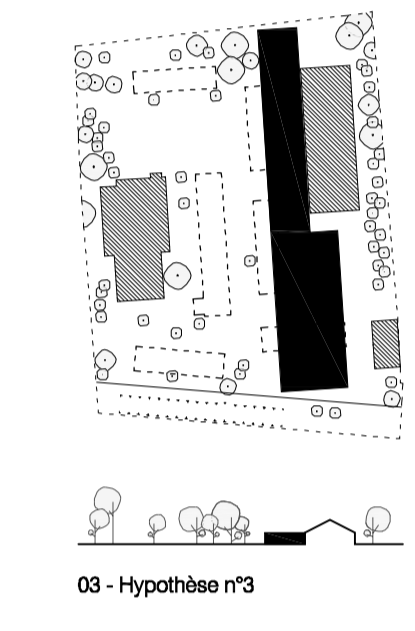
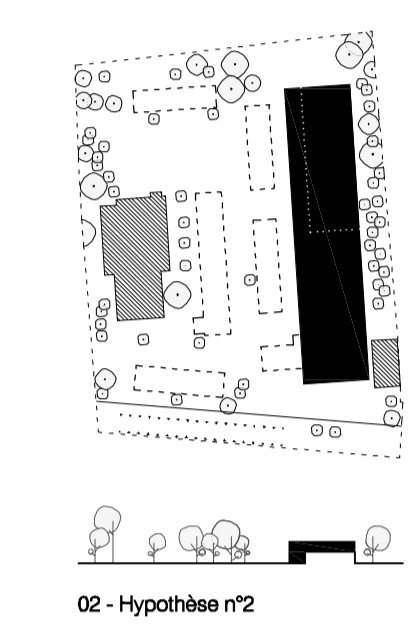
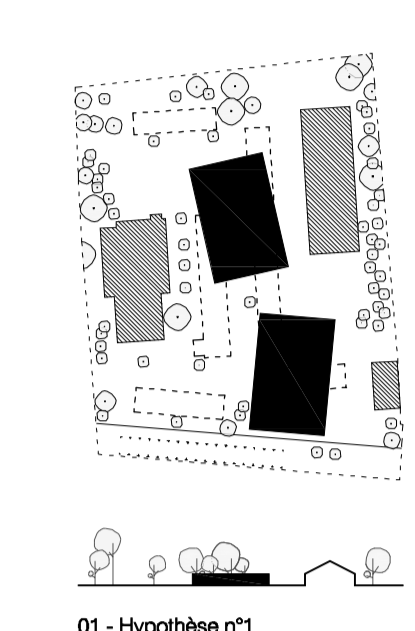


ECOLE FONDAMENTALE "PHILIPPE GELUCK"

A PRACTICE. / NEY & PARTNERS / CENERGIE / DAIDALOS PEUTZ / MANUELA DECHAMPS OTAMENDI



PHASAGE / 1:1000



A distance des bâtiments conservés, deux gabarits (plain-pied et R+1) disposés dans l'alignement de l'implantation existante assurent l'équilibre des espaces extérieurs. Cette attitude assure l'avantage de ne pas intervenir à proximité des bâtiments existants et de créer une série d'espaces extérieurs dédiés directement aux classes et aux autres lieux qui les bordent.

Intégrer le bâtiment Geluck, un gabarit en R+1 libérerait un vaste espace central approprié pour les cours et les jardins de l'école. Cette option tire parti de la grande alignée structurale du concept développé en 01. Note relative à la stabilité et proposant un volume unitaire et compact.

Accompagner le bâtiment Geluck sur toute sa façade nord-ouest, un premier gabarit de plain-pied s'articulerait à un second gabarit en R+1. Le premier gabarit, offrant une distribution au bâtiment Geluck, s'accorderait en hauteur avec ce dernier. Le second gabarit, aligné sur la rue de Fontaines, s'alignerait au gabarit des habitations qui lui fait face. L'ensemble pourait d'une manière compacte, dégager de ce fait de beaux espaces extérieurs.

HYPOTHESES DIMPLANTATION / 1:2000



Legende

1. Bibliothèque / 106 m ²	13. Laboratoire de langues / 63 m ²	34. Classe primaire / 63 m ²
2. Douches & sanitaires du personnel (hommes) / 10 m ²	14. Local technique / 17,5 m ²	35. Patio / 63 m ²
3. Douches & sanitaires du personnel (femmes) / 10 m ²	15. Local de nettoyage / 6,5 m ²	36. Local technique / 17,5 m ²
4. Sanitaire PMR / 3 m ²	16. Classe de philosophie et d'adaptation / 63 m ²	37. Sanitaires des garçons / 7 m ²
5. Chauffage & TGBT / 19 m ²	17. Sanitaires des professeurs (hommes) / 6,5 m ²	38. Sanitaires des filles / 7,5 m ²
6. Zone froide (cuisine) / 7 m ²	18. Sanitaires des professeurs (femmes) / 6,5 m ²	39. Sanitaires PMR / 3 m ²
7. Zone de stockage (cuisine) / 5,5 m ²	19. Sanitaires des garçons / 6,5 m ²	
8. Zone de rangement (cuisine) / 5,5 m ²	20. Sanitaires des filles / 6,5 m ²	
9. Buanderie / 10 m ²	21. Salle des professeurs / 63 m ²	
10. Cuisine / 32 m ²	22. Stockage du matériel & archives / 24 m ²	
11. Local polyvalent / 17 m ²	23. Loggia / 21 m ²	
12. Réfectoire - Local de projection / 196 m ²	24. Direction / 21 m ²	
	25. Secrétariat / 21 m ²	
	26. PMR / 63 m ²	
	27. Accueil - Garderie / 63 m ²	
	28. Local technique / 17,5 m ²	
	29. Classe maternelle / 63 m ²	
	30. Local de sieste / 63 m ²	
	31. Sanitaires / 17,5 m ²	
	32. Salle de bain / 3 m ²	
	33. Espace de jeux et rencontres / 63 m ²	
	40. Jardin de la bibliothèque / 150 m ²	
	41. Cour des primaires / 150 m ²	
	42. Accueil / 27 m ²	
	43. Cour des maternelles / 265 m ²	
	44. Parvis d'entrée / 415 m ²	
	45. Jardin des maternelles / 105 m ²	
	46. Jardin de l'accueil / 25 m ²	
	47. Jardin de l'accueil / 185 m ²	
	48. Parking vélos / 25 m ²	
	49. Parking voitures / 415 m ²	
	50. Parking voitures / 415 m ²	

REZ-DE-CHAUSSEE / 1:200

